







# DESIGN ASSINADO

Formada em Design de Produto pela Universidade de Caxias do Sul em 2011, Fernanda é a legítima "prata da casa". Nascida em 1987, cresceu junto a fábrica de móveis de sua família, o que lhe possibilitou conhecer minuciosamente cada setor da empresa, criando um poderoso elo entre a paixão pelo design e o empreendedorismo.

Com sua habilidade de criação em sintonia com as tendências de mercado e amplo conhecimento do processo produtivo, Fernanda passou a atuar também na área administrativa e estratégica da Sheldon Móveis, aperfeiçoando seus conhecimentos através do curso de MBA em Marketing pela Fundação Getúlio Vargas(2014).

“Minha busca é intermitente por um design acessível e versátil, onde as pessoas possam adquirir peças de bom gosto e se sintam seguras com as suas escolhas sempre priorizando pela qualidade e inovação com compromisso aos clientes e colaboradores”.

# ÍNDICE

BALCÕES	3
MESAS DE JANTAR	11
CADEIRAS	37
POLTRONAS	47
BARES	59
ESPELHOS	64
MESAS DE APOIO	67
MESAS DE CENTRO	85
APARADORES	91
CRISTALEIRAS	103





\*lâmina de Jequitibá cor Imbuia Natural com aço cor Ouro

# CURVE

## BUFFET CURVE

Buffet Curve em MDF com lâmina de madeira de Jequitibá, Cinamomo e/ou Nogueira

Pés em aço carbono

Acabamento Poliuretano e/ou ultravioleta o que permite que a pintura não manche quando entrar em contato com a água ou o álcool (limpar antes de duas horas)

Laca alto brilho com polimento automotivo

Portas com amortecedor

**6013/120** - L 120 x P 48 x A 80 cm

**6013/180** - L 180 x P 48 x A 80 cm

**6013/200** - L 200 x P 48 x A 80 cm



\* laca na cor Champagne



\*lâmina de Nogueira cor Nogueira com ferro cor Grafite



# TRIBECCA

CRISTALEIRA TRIBECCA

Cristaleira Tribecca em MDF revestida com lâmina de madeira de Jequitibá, Cinamomo e/ou Nogueira  
Acabamento Poliuretano e/ou ultravioleta o que permite que a pintura não manche quando entrar em contato com a água ou o álcool (limpar antes de duas horas)  
Laca auto brilho com polimento automotivo

Pés em Aço Carbono ou Eucalipto  
Puxadores em alumínio  
Portas com amortecedor  
**979** - L 100 x P 45,5 x A 176,2cm



\*lâmina de Cinamomo na cor Ébano

# TRIBECCA

BUFFET VERTICAL TRIBECCA

Buffet Vertical Tribecca em MDF com lâmina de madeira de Jequitibá, Cinamomo e/ou Nogueira  
Acabamento Poliuretano e/ou ultravioleta o que permite que a pintura não manche quando entrar em contato com a água ou o álcool (limpar antes de duas horas)  
Laca auto brilho com polimento automotivo

Pés em Aço Carbono ou Eucalipto  
Puxadores em alumínio  
Portas com amortecedor  
**6016** - L 100 x P 45,5 x A 176,2cm



\*cor Laca Off White e base cor Ouro ou base cor Off White

# DRAMA

## BUFFET DRAMA

Buffet Drama em MDF revestido com lâmina de madeira de Jequitibá, Cinamomo e/ou Nogueira  
Acabamento Poliuretano e/ou ultravioleta o que permite que a pintura não manche quando entrar em contato com a água ou o álcool (limpar antes de duas horas)  
Laca auto brilho com polimento automotivo  
Possui uma gaveta com porta talheres

**6000/160** - L 160 x P 50 x A 75 cm

**6000/180** - L 180 x P 50 x A 75 cm

**6000/200** - L 200 x P 50 x A 75 cm



\*caixa externa, pés, detalhe central lâmina de Jequitibá cor Imbuia Natural e frentes de gaveta Laca Preto brilho

# VANGUARDA

## BUFFET VANGUARDA

Buffet Vanguarda em MDF revestido com lâmina de madeira de Jequitibá, Cinamomo e/ou Nogueira

Acabamento Poliuretano e/ou ultravioleta o que permite que a pintura não manche quando entrar em contato com a água ou o álcool (limpar antes de duas horas)


Laca auto brilho com polimento automotivo

Possui uma gaveta com porta talheres

**6001/160** - L 160 x P 50 x A 80 cm

**6001/180** - L 180 x P 50 x A 80 cm

**6001/200** - L 200 x P 50 x A 80 cm



\*caixa externa e pés lâmina de Jequitibá na cor Imbuia Natural e frentes de gaveta laca Fendi



# MINIMAL

## BUFFET MINIMAL

Buffet Minimal em MDF revestido com lâmina de madeira de Jequitibá, Cinamomo e/ou Nogueira Acabamento Poliuretano e/ou ultravioleta o que permite que a pintura não manche quando entrar em contato com a água ou o álcool (limpar antes de duas horas)

Laca auto brilho com polimento automotivo

**5021**- L 100 x P 51 x A 80 cm



\*tampo, base, ranhura e pés lâmina de Jequitibá na cor Imbuia Natural e corpo Laca Cinza

# TRAMA

## BUFFET TRAMA

Buffet Trama em MDF revestido com lâmina de madeira de Jequitibá, Cinamomo e/ou Nogueira

Acabamento Poliuretano e/ou ultravioleta o que permite que a pintura não manche quando entrar em contato com a água ou o álcool (limpar antes de duas horas)


Laca auto brilho com polimento automotivo

Palha nas frentes das portas

**6014** - L 97,5 x P 45 x A 137 cm



\*cor laca Preto fosco



\*lâmina de Jequitibá cor Imbuia Natural



# CORNER

MESA DE JANTAR CORNER



# CORNER

## MESA DE JANTAR CORNER

Mesa de Jantar Corner tampo em MDF com lâmina de madeira de Jequitibá, Cinamomo e/ou Nogueira

Pés de Eucalipto

Acabamento Poliuretano e/ou ultravioleta o que permite que a pintura não manche quando entrar em contato com a água ou o álcool (limpar antes de duas horas)

Laca auto brilho com polimento automotivo

Cantoneiras em aço carbono

**2053/140** - L 140 x P 90 x A 76 cm

**2053/160** - L 160 x P 90 x A 76 cm

**2053/180** - L 180 x P 100 x A 76 cm

**2053/200** - L 200 x P 100 x A 76 cm

**2053/220** - L 220 x P 110 x A 76 cm



\*lâmina de Cinamomo cor Ébano e ferro cor Ouro

# ARKÉTIPO

## MESA DE JANTAR ARKÉTIPO

Mesa de Jantar Arkétipo tampo em MDF com lâmina de madeira de Jequitibá, Cinamomo e/ou Nogueira

Pés de Eucalipto

Acabamento Poliuretano e/ou ultravioleta o que permite que a pintura não manche quando entrar em contato com a água ou o álcool (limpar antes de duas horas)

Laca auto brilho com polimento automotivo

Cantoneiras em aço carbono

**2046/160** - L 160 x P 90 x A 76 cm

**2046/180** - L 180 x P 100 x A 76 cm

**2046/200** - L 200 x P 100 x A 76 cm

**2046/220** - L 220 x P 110 x A 76 cm



\*lâmina de Jequitibá cor Imbuia Natural e ferro cor Ouro





\*cor laca Off White

# NOVA

MESA DE JANTAR NOVA



COLLECTION **DESIGN**

# NOVA

MESA DE JANTAR NOVA

Mesa de jantar Nova tampo em MDF com lâmina de madeira de Jequitibá, Cinamomo e/ou Nogueira

Pés de Eucalipto

Acabamento Poliuretano e/ou ultravioleta o que permite que a pintura não manche quando entrar em contato com a água ou o álcool (limpar antes de duas horas)

Laca auto brilho com polimento automotivo

Detalhe central em aço carbono

**2044/160** - L 160 x P 100 x A 76 cm

**2044/180** - L 180 x P 100 x A 76 cm

**2044/200** - L 200 x P 100 x A 76 cm

**2044/220** - L 220 x P 110 x A 76 cm

**2044/240** - L 240 x P 120 x A 76 cm



\*lâmina de Nogueira cor Nogueira e ferro na cor Grafite

# NOVA

MESA DE JANTAR NOVA





# LEQUE

## MESA DE JANTAR LEQUE

Mesa de Jantar Leque em MDF revestida com lâmina de madeira de Jequitibá, Cinamomo e/ou Nogueira  
Acabamento Poliuretano e/ou ultravioleta o que permite que a pintura não manche quando entrar em contato com a água ou o álcool (limpar antes de duas horas)  
Laca auto brilho com polimento automotivo

**2051/160** - L 160 x P 90 x A 75 cm

**2051/180** - L 180 x P 100 x A 75 cm

**2051/200** - L 200 x P 100 x A 75 cm

**2051/220** - L 220 x P 110 x A 75 cm

**2051/240** - L 240 x P 120 x A 75 cm



\* lâmina de Jequitibá na cor Imbuia Natural



# CURVE

## MESA DE JANTAR CURVE

Mesa de jantar Curve tampo em MDF com lâmina de madeira de Jequitibá, Cinamomo e/ou Nogueira

Pés de Eucalipto

Acabamento Poliuretano e/ou ultravioleta o que permite que a pintura não manche quando entrar em contato com a água ou o álcool (limpar antes de duas horas)

Laca auto brilho com polimento automotivo

**2050/140** - L 140 x P 90 x A 75 cm

**2050/160** - L 160 x P 90 x A 75 cm

**2050/180** - L 180 x P 100 x A 75 cm

**2050/200** - L 200 x P 100 x A 75 cm

**2050/220** - L 220 x P 110 x A 75 cm

**2050/240** - L 220 x P 120 x A 75 cm



\*lâmina de Jequitibá cor Imbuia Natural com laca Preto Fosco



\*lâmina de Jequitibá cor Imbuia Natural com laca Champgne

# ADESSO

## MESA DE JANTAR ADESSO

Mesa de jantar Adesso em MDF revestida com lâmina de madeira de Jequitibá, Cinamomo e/ou Nogueira

Acabamento Poliuretano e/ou ultravioleta o que permite que a pintura não manche quando entrar em contato com a água ou o álcool (limpar antes de duas horas)

Laca auto brilho com polimento automotivo

**2052/160** - L 160 x P 90 x A 75 cm

**2052/180** - L 180 x P 100 x A 75 cm

**2052/200** - L 200 x P 100 x A 75 cm

**2052/220** - L 220 x P 110 x A 75 cm

**2052/240** - L 240 x P 120 x A 75 cm



\*lâmina de Jequitibá cor Imbuia Natural





\*Iaca Off White com Iaca Ouro

# MINIMAL

## MESA DE JANTAR MINIMAL

Mesa de Jantar Minimal em MDF com lâmina de madeira de Jequitibá, Cinamomo e/ou Nogueira  
Pés de Eucalipto

Acabamento Poliuretano e/ou ultravioleta o que permite que a pintura não manche quando entrar em contato com a água ou o álcool (limpar antes de duas horas)

Laca auto brilho com polimento automotivo

**2039/140** - L 140 x P 90 x A 75 cm

**2039/160** - L 160 x P 90 x A 75 cm

**2039/180** - L 180 x P 100 x A 75 cm

**2039/200** - L 200 x P 100 x A 75 cm





\*laca Branco com lâmina de Amêndoa na cor Amêndoa



# BIZANTINA

MESA DE JANTAR BIZANTINA

Mesa de jantar Bizantina tampo em MDF revestido com lâmina de madeira de Jequitibá, Cinamomo e/ou Nogueira  
Pés de Eucalipto  
Acabamento Poliuretano e/ou ultravioleta o que permite que a pintura não manche quando entrar em contato com a água ou o álcool (limpar antes de duas horas)  
Laca auto brilho com polimento automotivo

**2018/160** - L 160 x P 90 x A 75 cm  
**2018/180** - L 180 x P 100 x A 75 cm  
**2018/200** - L 200 x P 100 x A 75 cm  
**2018/220** - L 220 x P 110 x A 75 cm



\*laca Off White

# TRAMA

MESA DE JANTAR TRAMA

Mesa Trama tampo em MDF revestido com lâmina de madeira de Jequitibá, Cinamomo e/ou Nogueira  
Pés de Aço Carbono  
Acabamento Poliuretano e/ou ultravioleta o que permite que a pintura não manche quando entrar em contato com a água ou o álcool (limpar antes de duas horas)  
Laca auto brilho com polimento automotivo

**2048/160** - L 160 x P 90 x A 75 cm  
**2048/180** - L 180 x P 100 x A 75 cm  
**2048/200** - L 200 x P 100 x A 75 cm  
**2048/220** - L 220 x P 110 x A 75 cm



\*laca Off White com pés Ouro



# NOVA

## MESA DE JANTAR NOVA

Mesa de jantar Nova tampo em MDF revestido com lâmina de madeira de Jequitibá, Cinamomo e/ou Nogueira

Pés de Eucalipto

Acabamento Poliuretano e/ou ultravioleta o que permite que a pintura não manche quando entrar em contato com a água ou o álcool (limpar antes de duas horas)

Laca auto brilho com polimento automotivo

Detalhe central em aço carbono

**2044/150** - L 150 x P 150 x A 76 cm



\* cor laca Branco e ferro Ouro

# CORNER

## MESA DE JANTAR CORNER

Mesa de Jantar Corner tampo em MDF revestido com lâmina de madeira de Jequitibá, Cinamomo e/ou Nogueira

Pés de Eucalipto

Acabamento Poliuretano e/ou ultravioleta o que permite que a pintura não manche quando entrar em contato com a água ou o álcool (limpar antes de duas horas)

Laca auto brilho com polimento automotivo

**2054/140** - L 140 x P 140 x A 76 cm



\* lâmina de Jequitibá cor Imbuia Natural e ferro Ouro

# MÚSICA

## MESA DE JANTAR MUSICA

Mesa de jantar Música em MDF com lâmina de madeira de Jequitibá, Cinamomo e/ou Nogueira Acabamento Poliuretano e/ou ultravioleta o que permite que a pintura não manche quando entrar em contato com a água ou o álcool (limpar antes de duas horas)

Laca auto brilho com polimento automotivo

**2032/120** - L 120 x P 120 x A 75 cm

**2032/140** - L 140 x P 140 x A 75 cm



\* tampo laca cor Off White e base em lâmina de Jequitibá cor Imbuia Acetinado

# CLASSIC

## MESA DE JANTAR CLASSIC

Mesa de jantar Classic em MDF com lâmina de madeira de Jequitibá e/ou Cinamomo

Acabamento Poliuretano e/ou ultravioleta o que permite que a pintura não manche quando entrar em contato com a água ou o álcool (limpar antes de duas horas)

Laca auto brilho com polimento automotivo

**250/110** - L 110 x P 110 x A 75 cm

**250/120** - L 120 x P 120 x A 75 cm

**250/140** - L 140 x P 140 x A 75 cm



\*cor laca Fendi



# CURVE

## MESA DE JANTAR CURVE

Mesa de jantar Curve com tampo de MDF em lâmina de madeira de Jequitibá, Cinamomo e/ou Nogueira

Pés de aço carbono

Acabamento Poliuretano e/ou ultravioleta o que permite que a pintura não manche quando entrar em contato com a água ou o álcool (limpar antes de duas horas)

Laca auto brilho com polimento automotivo

**2045/120** - L 120 x P 120 x A 76 cm

**2045/140** - L 140 x P 140 x A 76 cm





\* cor laca Branco, base na cor Ouro



# MINIMAL

## MESA DE JANTAR MINIMAL

Mesa de Jantar Minimal em MDF com lâmina de madeira de Jequitibá, Cinamomo e/ou Nogueira

Pés de Eucalipto

Acabamento Poliuretano e/ou ultravioleta o que permite que a pintura não manche quando entrar em contato com a água ou o álcool (limpar antes de duas horas)

Laca auto brilho com polimento automotivo

**2038** - L 140 x P 140 x A 75 cm



\*tampo laca Off White, base lâmina de Cinamomo cor Amêndoa, detalhe interno laca Off White



\*tampo Laca Fendi, base lâmina de Jequitibá na cor Imbuia Natural e detalhe interno Laca Fendi



\*tampo Laca Off White, base lâmina de Cinamomo na cor Amêndoa e detalhe interno Off White





# PÉS CURVOS

MESA DE JANTAR PÉS CURVOS




Mesa de jantar Pés Curvos em MDF com lâmina de madeira de Jequitibá, Cinamomo e/ou Nogueira

Acabamento Poliuretano e/ou ultravioleta o que permite que a pintura não manche quando entrar em contato com a água ou o álcool (limpar antes de duas horas)

Laca auto brilho com polimento automotivo

**1070** - L 110 x P 110 x A 76 cm

**1070 S/T** - L 42 x P 42 x A 75 cm



\*lâmina de Jequitibá na cor Imbuia Natural

# CURVE

LIVREIRA CURVE

Livreira Curve em MDF com lâmina de madeira de Jequitibá, Cinamomo e/ou Nogueira  
Acabamento Poliuretano e/ou ultravioleta o que permite que a pintura não manche quando entrar em contato com a água ou o álcool (limpar antes de duas horas)  
Laca auto brilho com polimento automotivo  
**5024** - L 60 x P 35 x A 190 cm



\*livreira da esquerda laca cor Preto fosco e da direita lâmina de Cinamomo na cor Amêndoa

# TRI

CADEIRA TRI

Cadeira Tri com pés de Eucalipto  
Espuma assento D 26 e D 20 Soft  
Espuma encosto D 23  
Cadeira da foto na cor Amêndoa  
**1080** - L 60 x P 56 x A 90 cm



# ADESSO

CADEIRA ADESSO BAIXA

Cadeira Adesso com pés de Eucalipto  
Espuma assento D 28e D 20 Soft  
Espuma encosto D 23  
Cadeira da foto na cor Imbuia Natural  
**1081** - L 51 x P 56 x A 80 cm





# ADESSO

CADEIRA ADESSO ALTA

Cadeira Adesso com pés de Eucalipto  
Espuma assento D 28e D 20 Soft  
Espuma encosto D 23  
Cadeira da foto na cor Imbuia Natural  
**1082** - L 51 x P 51 x A 98 cm



# CURVE

CADEIRA CURVE

Cadeira Curve com pés de Eucalipto  
Espuma assento D 26  
Espuma encosto D 23  
Cadeira da foto cor Imbuia Naural  
**1069** - L 47 x P 45 x A 85 cm



# ARKÉTIPO

CADEIRA ARKÉTIPO

Cadeira Arkétipo com pés de Eucalipto  
Espuma assento e encosto D 26 e D 20 soft  
Cadeira da foto na cor Imbuia Natural  
**1074** - L 48 x P 50 x A 91 cm



# SLIM

CADEIRA SLIM

Cadeira Slim com pés de Eucalipto  
Espuma assento e encosto D 26 e D 20 soft  
Cadeira da foto na cor Imbuia Natural  
**1064-** L 45 x P 59 x A 83 cm





# DRAMA

CADEIRA DRAMA

Cadeira Drama com pés de Eucalipto  
Espuma assento D 26  
Cadeira da foto na cor Imbuia Natural  
**1056-** L 46 x P 54 x A 88 cm



# NÓRDICA

CADEIRA NÓRDICA

Cadeira Nórdica com pés de Eucalipto

Espuma assento D 26

Cadeira da foto na cor Imbuia Natural (da esquerda)

foto da direita em lâmina de Cinamomo na cor Amêndoa

**1063-** L 46 x P 50 x A 88 cm



# MEDALHÃO

CADEIRA MEDALHÃO

Cadeira Medalhão com pés de Eucalipto

Encosto em MDF

Espuma assento D 26

Cadeira da foto na cor Imbuia Natural (da esquerda)

foto da direita em laca na cor Branco

**1001** - L 46 x P 50 x A 96 cm



# FIRENZE

CADEIRA FIRENZE

Cadeira Firenze com pés de Eucalipto

Encosto em MDF

Espuma assento D 26

Cadeira da foto na cor Imbuia Natural

**1319** - L 46 x P 50 x A 88 cm





# ARKÉTIPO

## POLTRONA ARKÉTIPO

Poltrona Arkétipo com pé de aço carbono pintado com tinta de alta qualidade que evita o ferrugem por barreira

Espuma do assento da poltrona densidade 28 e 20 soft e encosto densidade 23

**1083** - L 83 x P 83 x A 85 cm



COLLECTION **DESIGN**



# LEAN ON

## POLTRONA LEAN ON

Poltrona Lean On de madeira de Eucalipto  
Espuma do assento da poltrona densidade 28 e 20 soft  
Encosto de fibra siliconizada  
Palha natural  
**1084** - L 68 x P 70 x A 72 cm





COLLECTION **DESIGN**







# CURVE METAL

## POLTRONA CURVE METAL

Poltrona Curve e puff Curve pé de ferro pintado com tinta de alta qualidade que evita o ferrugem por barreira Espuma do assento da poltrona densidade 26 e 23 soft e encosto densidade 23. Almofada de fibra siliconizada Puff assento densidade 26.

**1079** - L 74 x P 74 x A 84 cm (poltrona)

**1078** - L 57 x P 57 x A 48 cm (puff)







# ATEMPORAL

## POLTRONA ATEMPORAL

Poltrona Atemporal com pés de Eucalipto  
Espuma do encosto densidade 23 e assento densidade  
26 e 23 soft.

Almofada de fibra siliconizada para a poltrona ref 1058.

**1057** - L 54 x P 71 x A 81 cm

**1058** - L 64 x P 82 x A 81 cm

**1067** - L 54 x P 71 x A 81 cm (giratória)





\*ref 1058



\*ref 1067



# CURVE GIRO

## POLTRONA CURVE GIRO

Poltrona Curve giratória com base de ferro giro e aro de madeira para fechamento que pode ser pintado em todas as cores disponíveis na amostra, inclusive no ouro, rosé, grafite e champagne.

Espuma do encosto densidade 23

Assento densidade 26 e 23 soft.

Almofada de fibra siliconizada

**1077** - L 63x P 74 x A 82 cm



# ALÇA

## PUFF ALÇA

Puff Alça pé de ferro pintado com tinta de alta qualidade que evita o ferrugem por barreira

Opção de alça de couro

Espuma densidade 26

**1087** - L 40 P 40 x A 42 cm



# CURVE

## PUFF RETANGULAR CURVE

Puff Curve pé de aço carbono pintado com tinta de alta qualidade que evita o ferrugem por barreira  
Espuma do assento densidade 26 e 23 soft

**1075** - L 66 x P 42 x A 42 cm



\* ferro cor ouro



# CURVE

## RECAMIER RETANGULAR CURVE

Recamier Curve pé de aço carbono pintado com tinta de alta qualidade que evita o ferrugem por barreira

Espuma do assento densidade 26 e 23 soft

**1076** - L 160 x P 55 x A 50 cm





# PONTO

## BAR PONTO REDONDO

Bar Ponto em MDF com lâmina de madeira de Jequitibá, Cinamomo e/ou Nogueira  
Acabamento Poliuretano e/ou ultravioleta o que permite que a pintura não manche quando entrar em contato com a água ou o álcool (limpar antes de duas horas)

Laca auto brilho com polimento automotivo

Estrutura em aço carbono

**5026-** L 50 x P 50 x A 71 cm



página **59**



COLLECTION  
**DESIGN**

\* laca cor Off White e ferro na cor Rosé

# PONTO

## BAR PONTO RETANGULAR

Bar Ponto em MDF com lâmina de madeira de Jequitibá, Cinamomo e/ou Nogueira  
Acabamento Poliuretano e/ou ultravioleta o que permite que a pintura não manche quando entrar em contato com a água ou o álcool (limpar antes de duas horas)

Laca auto brilho com polimento automotivo

Estrutura em aço carbono

**5031-** L 87 x P 48 x A 80 cm



DESIGN  
COLLECTION

\* laca cor Branco e ferro na cor Ouro

# SOHO

BAR SOHO

Bar Soho em MDF com lâmina de madeira de Jequitibá e/ou Cinamomo

Acabamento Poliuretano e/ou ultravioleta o que permite que a pintura não manche quando entrar em contato com a água ou o álcool (limpar antes de duas horas)

Bandeja com espelho

5015- L 70 x P 45 x A 83 cm



\*bandeja e caixa interna laca cor Fendi e caixa externa lâmina de Jequitibá cor Imbuia Natural

# VEGAS

BAR VEGAS

Bar Vegas em MDF com lâmina de madeira de Jequitibá e/ou Cinamomo

Acabamento Poliuretano e/ou ultravioleta o que permite que a pintura não manche quando entrar em contato com a água ou o álcool (limpar antes de duas horas)

Bandeja com espelho

**5016**- L 100 x P 45 x A 83 cm



\*bandeja e caixa interna laca cor Preto e caixa externa lâmina de Jequitibá cor Imbuia Natural





# MIAMI

## BAR MIAMI

Bar Miami em MDF com lâmina de madeira de Jequitibá e/ou Cinamomo

Acabamento Poliuretano e/ou ultravioleta o que permite que a pintura não manche quando entrar em contato com a água ou o álcool (limpar antes de duas horas)

Bandeja com espelho

**5005-** L 60 x P 60 x A 70 cm



\*bandeja e detalhe central laca cor Off White, corpo lâmina de Cinamomo cor Amêndoa

# CURVE

## QUADRO DE ESPELHO CURVE

Espelho Curve em MDF com lâmina de madeira de Jequitibá e/ou Cinamomo

Acabamento Poliuretano e/ou ultravioleta o que permite que a pintura não manche quando entrar em contato com a água ou o álcool (limpar antes de duas horas)

Base de aço carbono

**5030-** L 100 x P 10 x A 210 cm



# PONTO

## ESPELHO PONTO

Quadros de espelho Ponto em MDF com lâmina de madeira de Jequitibá, Cinamomo e/ou Nogueira

Pode ser feito em aço carbono

**5029** - L 70 x P 18 x A 93 cm

espelho com cabide

**5028** - L 75 x P 5 x A 75 cm espelho com moldura em ferro

**5027** - L 70 x P 4,5 x A 70 cm


espelho com moldura em madeira



\* 5029 na cor laca branco brilho com ferro na cor rosé



\*5027 na cor imbuia natural com ponto na cor ouro e o de baixo na cor laca fendi com ponto na cor ouro. 5028 estrutura e ponto em ferro na cor rosé com fundo na cor laca branco



\* 5029 em lâmina de Cinamomo na cor Amêndoa e ferro na cor Ouro



# ARKÉTIPO

MESA DE APOIO ARKÉTIPO

COLLECTION **DESIGN**



Mesa de apoio Arkétipo em MDF revestida com lâmina de Jequitibá, Cinamomo e/ou Nogueira  
Pés em Eucalipto  
Acabamento Poliuretano e/ou ultravioleta o que permite que a pintura não manche quando entrar em contato com a água ou o álcool (limpar antes de duas horas)  
Laca auto brilho com polimento automotivo  
Cantoneiras de aço carbono  
**1186 - L 60 x P 60 x A 75 cm**



\* lâmina de Cinamomo na cor Ébano, cantoneiras na cor ouro



\*laca Grey com metal Grafite

# VERSO

MESA DE APOIO VERSO ENCAIXE



Mesa de apoio Verso revestida com lâmina de Jequitibá, Cinamomo e/ou Nogueira

Acabamento Poliuretano e/ou ultravioleta o que permite que a pintura não manche quando entrar em contato com a água ou o álcool (limpar antes de duas horas)

Laca auto brilho com polimento

Estrutura de aço carbono

Pode ser encaixada no braço do sofá

**1187** - L 56 x P 40 x A 83 cm

# PONTO

MESA DE APOIO PONTO

Mesa de apoio Ponto com tampo em MDF revestido em lâmina de madeira de Jequitibá, Cinamomo e/ou Nogueira

Base de aço carbono

Acabamento Poliuretano e/ou ultravioleta o que permite que a pintura não manche quando entrar em contato com a água ou o álcool (limpar antes de duas horas)

Laca auto brilho com polimento automotivo

**1184** - L 55 x P 55 x A 67,5 cm



\* mesa de apoio na cor laca Branco e metal na cor Ouro

# NÓRDICA

MESA DE APOIO NÓRDICA

Mesa de apoio Nórdica com tampo em MDF com lâmina de madeira de Jequitibá, Cinamomo e ou Nogueira

Acabamento Poliuretano e/ou ultravioleta o que permite que a pintura não manche quando entrar em contato com a água ou o álcool (limpar antes de duas horas)

Detalhe central em Alumínio

Laca auto brilho com polimento automotivo

**1182** - L 35 x P 35 x A 55 cm

**1183** - L 40 x P 40 x A 60 cm



\* mesa de apoio com lâmina de Cinamomo na cor Amêndoa e ferro na cor Cobre e as de trás em lâmina de Jequitibá na cor Imbuia Natural com ferro na cor Dourado



# TRAMA

## MESA DE APOIO TRAMA

Mesa de apoio Trama com tampo em MDF revestido com lâmina de madeira de Jequitibá, Cinamomo e ou Nogueira  
Pés em Eucalipto

Acabamento Poliuretano e/ou ultravioleta o que permite que a pintura não manche quando entrar em contato com a água ou o álcool (limpar antes de duas horas)

Laca auto brilho com polimento automotivo

**1185** - L 80 x P 45 x A 57,5 cm



\* lâmina de Amêndoa na cor Amêndoa



\* cor laca Preto

# SLIM

## MESA DE APOIO SLIM

Mesa de apoio Slim tampo em MDF com lâmina de madeira de Jequitibá e/ou Cinamomo

Acabamento Poliuretano e/ou ultravioleta o que permite que a pintura não manche quando entrar em contato com a água ou o álcool (limpar antes de duas horas)

Base de alumínio

Tampo pode ser feito com espelho ou sem  
Laca auto brilho com polimento automotivo

**1180** - L 48 x P 48 x A 55 cm

**1181** - L 60 x P 60 x A 65 cm



\*mesas de apoio tampo laca cor Off White com espelho e base cor Cobre

# RAIZ

MESA DE APOIO RAIZ



\*tampo cor laca Branco e base Dourada

Mesa de apoio Raiz tampo em MDF com lâmina de madeira de Jequitibá e/ou Cinamomo  
Acabamento Poliuretano e/ou ultravioleta o que permite que a pintura não manche quando entrar em contato com a água ou o álcool (limpar antes de duas horas)

Base de alumínio

Laca auto brilho com polimento automotivo

**1178** - L 50 x P 50 x A 50 cm

**1179** - L 60 x P 60 x A 65 cm





# FIT

## MESANINHO FIT

Mesquinho Fit em MDF com lâmina de madeira de Jequitibá e/ou Cinamomo

Possibilidade do tampo em espelho ou madeira  
Acabamento Poliuretano e/ou ultravioleta o que permite que a pintura não manche quando entrar em contato com a água ou o álcool (limpar antes de duas horas)

Aro somente em laca

Laca com polimento automotivo

**1175** - L 42 x P 42 x A 47 cm

**1174** - L 55 x P 55 x A 57 cm



\*mesa de apoio mais alta aro laca Off White, tampo lâmina de Cinamomo na cor Amêndoa e base laca Off White  
mesa de apoio mais baixa aro laca Off White, tampo e base lâmina de Cinamomo na cor Amêndoa

# MINIMAL

MESA DE APOIO MINIMAL

Mesa de apoio Minimal revestida com lâmina de Jequitibá, Cinamomo e/ou Nogueira  
Acabamento Poliuretano e/ou ultravioleta o que permite que a pintura não manche quando entrar em contato com a água ou o álcool (limpar antes de duas horas)  
Laca auto brilho com polimento automotivo

**1176** - L 50 x P 50 x A 50 cm

**1177** - L 55 x P 55 x A 60 cm



# VANGUARDA

## MESA DE APOIO VANGUARDA

Mesa de apoio Vanguarda em MDF revestido com lâmina de madeira de Jequitibá, Cinamomo e ou Nogueira  
Acabamento Poliuretano e/ou ultravioleta o que permite que a pintura não manche quando entrar em contato com a água ou o álcool (limpar antes de duas horas)  
Laca auto brilho com polimento automotivo

**1172** - L 38 x P 38 x A 54 cm

**1173** - L 52 x P 52 x A 64 cm



\* tampo em lâmina de Jequitibá cor Imbuia Natural e base laca Fendi



\* lâmina de Jequitibá cor Imbuia Natural



# PÉS CURVOS

## MESA DE APOIO PÉS CURVOS

Mesa de apoio Pés Curvos em MDF revestido com lâmina de madeira de Jequitibá, Cinamomo e ou Nogueira  
Acabamento Poliuretano e/ou ultravioleta o que permite que a pintura não manche quando entrar em contato com a água ou o álcool (limpar antes de duas horas)  
Laca auto brilho com polimento automotivo  
**1072** - L 60 x P 60 x A 65 cm

\* lâmina de Jequitibá cor Imbuia Natural



# BARROCA

## MESA DE APOIO BARROCA

Mesa de apoio Barroca em MDF revestida com lâmina de madeira de Jequitibá, Cinamomo e ou Nogueira

Acabamento Poliuretano e/ou ultravioleta o que permite que a pintura não manche quando entrar em contato com a água ou o álcool (limpar antes de duas horas)

Laca auto brilho com polimento automotivo

**3046** - L 73 x P 73 x A 75 cm



\* pés cor laca Branco e tampo cor Cinamomo



# PROVENCE

MESA DE APOIO PROVENCE

Mesa de apoio Provence em MDF revestida com lâmina de madeira de Jequitibá, Cinamomo e/ou Nogueira

Acabamento Poliuretano e/ou ultravioleta o que permite que a pintura não manche quando entrar em contato com a água ou o álcool (limpar antes de duas horas)

Laca auto brilho com polimento automotivo

**937** - L 70 x P 70 x A 75 cm

\*cor Laca Preto



\*lâmina de Jequitibá cor Imbuia Natural

# BIZANTINA

## MESA DE APOIO BIZANTINA

Mesa de apoio Bizantina em MDF com lâmina de madeira de Jequitibá, Cinamomo e/ou Nogueira

Acabamento Poliuretano e/ou ultravioleta o que permite que a pintura não manche quando entrar em contato com a água ou o álcool (limpar antes de duas horas)

Laca auto brilho com polimento automotivo

**3047-** L 80 x P 80 x A 75 cm



\* cor laca Preto



\*cor Laca Branco

# 800

MESA DE APOIO 800

Mesa de apoio 800 em MDF revestida com lâmina de madeira de Jequitibá e/ou Cinamomo  
Acabamento Poliuretano e/ou ultravioleta o que permite que a pintura não manche quando entrar em contato com a água ou o álcool (limpar antes de duas horas)  
Laca auto brilho com polimento automotivo  
**800** - L 90 x P 90 x A 75 cm



\*lâmina de Jequitibá cor Imbuia Natural





# OP ART

MESA DE APOIO OP ART

Mesa de apoio Op Art em MDF com lâmina de madeira de Jequitibá e/ou Cinamomo

Acabamento Poliuretano e/ou ultravioleta o que permite que a pintura não manche quando entrar em contato com a água ou o álcool (limpar antes de duas horas)

Laca auto brilho com polimento automotivo

A lâmina pré composta da foto não está mais em linha

**938** - L 80 x P 80 x A 75 cm

\*cor laca Preto



# PROVENCE

BARRICAS PROVENCE

Barricas Provence em MDF com lâmina de madeira de Jequitibá, Cinamomo e/ou Nogueira  
Acabamento Poliuretano e/ou ultravioleta o que permite que a pintura não manche quando entrar em contato com a água ou o álcool (limpar antes de duas horas)

Laca auto brilho com polimento automotivo  
Gavetas com trilhos telescópicos

**5017-** L 45 x P 45 x A 65 cm

**5018-** L 45 x P 45 x A 80 cm

\*mais alta em lâmina de Jequitibá na cor Imbuia Natural ,mais baixas na laca Vermelha (fora de linha) e laca Branca



\*mesas de centro com tampo em lâmina de Jequitibá na cor Imbuia Natural e pés na cor Rosé



# CURVE

MESA DE CENTRO CURVE



Mesa de Centro Curve com tampo em MDF revestida com lâmina de madeira de Jequitibá, Cinamomo e/ou Nogueira

Base em aço carbono

Acabamento Poliuretano e/ou ultravioleta o que permite que a pintura não manche quando entrar em contato com a água ou o álcool (limpar antes de duas horas)

Laca auto brilho com polimento automotivo

**4042/100** - L 100 x P 75 x A 39 cm (triangular)

**4042/80** - L 80 x P 65 x A 33 cm (triangular)

**4043/140** - L 140 x P 62 x A 39 cm (retangular)

**4044** - L 40 x P 40 x A 5 cm (bandeja)



\*mesa de centro cor tampo laca Off White e pés cor Ouro



# CURVE

MESA DE CENTRO CURVE



Mesa de Centro Curve com tampo em MDF revestida com lâmina de madeira de Jequitibá, Cinamomo e/ou Nogueira

Base em aço carbono

Acabamento Poliuretano e/ou ultravioleta o que permite que a pintura não manche quando entrar em contato com a água ou o álcool (limpar antes de duas horas)

Laca auto brilho com polimento automotivo

**4042/100** - L 100 x P 75 x A 39 cm (triangular)

**4042/80** - L 80 x P 65 x A 33 cm (triangular)

**4043/140** - L 140 x P 62 x A 39 cm (retangular)

**4044** - L 40 x P 40 x A 5 cm (bandeja)



página **86**

\*tampo laca cor Branco e pés cor Ouro



\*mesa de centro tampo lâmina de Cinamomo na cor Amêndoa e pés cor Rosé

# PONTO

MESA DE CENTRO PONTO



Mesa de Centro Ponto com tampo em MDF revestido com lâmina de madeira de Jequitibá, Cinamomo e/ou Nogueira

Base em aço carbono

Acabamento Poliuretano e/ou ultravioleta o que permite que a pintura não manche quando entrar em contato com a água ou o álcool (limpar antes de duas horas)

Laca auto brilho com polimento automotivo

**4041/75** - L 76 x P 45 x A 35 cm

**4041/100** - L 100 x P 45 x A 41 cm

**4041/120** - L 120 x P 45 x A 41 cm



\*mesa maior tampo com lâmina de Cinamomo na cor Amêndoa e pés na cor rosé, mesa menor tampo laca cor Off white e pés cor Rosé



\*mesa maior tampo com lâmina de Cinamomo na cor Amêndoa e pés na cor Ouro, mesa menor tampo laca Off White e pés cor Ouro (direita) esquerda tampo cor Fendi com pés cor Ouro

# NÓRDICA

## MESA DE CENTRO NÓRDICA



Mesa de Centro Nórdica com tampo em MDF revestido com lâmina de madeira de Jequitibá, Cinamomo e/ou Nogueira

Pés em madeira de Eucalipto

Acabamento Poliuretano e/ou ultravioleta o que permite que a pintura não manche quando entrar em contato com a água ou o álcool (limpar antes de duas horas)

Laca auto brilho com polimento automotivo

Detalhe de alumínio

- |  |   |
|--|---|
| <b>4040/40</b> - L 40 x P 40 x A 24 cm (redonda) | <b>4038/80 G</b> - L 80 x P 55 x A 24 cm (alumínio)   |
| <b>4040/50</b> - L 50 x P 50 x A 24 cm (redonda) | <b>4038/100 G</b> - L 100 x P 55 x A 24 cm (alumínio) |
| <b>4040/60</b> - L 60 x P 60 x A 24 cm (redonda) | <b>4038/120 G</b> - L 120 x P 55 x A 24 cm (alumínio) |
| <b>4040/70</b> - L 70 x P 70 x A 24 cm (redonda) | <b>4038/150 G</b> - L 150 x P 55 x A 24 cm (alumínio) |
| <b>4040/80</b> - L 80 x P 80 x A 24 cm (redonda) |   |
| <b>4040/90</b> - L 90 x P 90 x A 24 cm (redonda) |   |
| <b>4039/40</b> - L 40 x P 40 x A 32 cm (redonda) | <b>4038/80</b> - L 80 x P 55 x A 24 cm                |
| <b>4039/50</b> - L 50 x P 50 x A 32 cm (redonda) | <b>4038/100</b> - L 100 x P 55 x A 24 cm              |
| <b>4039/60</b> - L 60 x P 60 x A 32 cm (redonda) | <b>4038/120</b> - L 120 x P 55 x A 24 cm )            |
| <b>4039/70</b> - L 70 x P 70 x A 32 cm (redonda) | <b>4038/150</b> L 150 x P 55 x A 24 cm                |
| <b>4039/80</b> - L 80 x P 80 x A 32 cm (redonda) |   |
| <b>4039/90</b> - L 90 x P 90 x A 32 cm (redonda) |   |



\*ref 4039/40 tampo cor laca cor Fendi e pés cor Imbuia Natural

\*ref 4038G/120 em lâmina de Jequitibá na cor Imbuia Natural com ferro cor Dourado



\*ref 4039/40 tampo cor laca Fendi e pés cor Imbuia Natural

\*ref 4038/120 em lâmina de Jequitibá na cor Imbuia Natural



# PERU

## MESA DE CENTRO PERU

Mesa de Centro Peru em MDF revestida com lâmina de madeira de Jequitibá ,Cinamomo e/ou Nogueira

Acabamento Poliuretano e/ou ultravioleta o que permite que a pintura não manche quando entrar em contato com a água ou o álcool (limpar antes de duas horas)

Laca auto brilho com polimento automotivo

**1035/100** - L 100 x P 70 x A 30 cm

**1035/120** - L 120 x P 70 x A 30 cm



\*mesa de centro laca na cor Branca



# ARKÉTIPO

APARADOR ARKÉTIPO

Aparador Arkétipo opção de tampo em MDF com lâmina de madeira de Jequitibá, Cinamomo e/ou Nogueira  
Acabamento Poliuretano e/ou ultravioleta o que permite que a pintura não manche quando entrar em contato com a água ou o álcool (limpar antes de duas horas)  
Laca auto brilho com polimento automotivo

**6015/140** - L 140 x P 53 x A 83 cm

**6015/160** - L 160 x P 53 x A 83 cm

**6015/180** - L 180 x P 53 x A 83 cm



\* cor laca Preto e cantoneiras cor Ouro

**NOVA**  
APARADOR NOVA

COLLECTION  
**DESIGN**



\* lâmina de Cinamomo na cor Amêndoa com ferro na cor Rosé

Aparador Nova opção de tampo em MDF com lâmina de madeira de Jequitibá, Cinamomo e/ou Nogueira

Acabamento Poliuretano e/ou ultravioleta o que permite que a pintura não manche quando entrar em contato com a água ou o álcool (limpar antes de duas horas)

Laca auto brilho com polimento automotivo

**6012/120** - L 120 x P 40 x A 83 cm

**6012/140** - L 140 x P 40 x A 83 cm

**6012/160** - L 160 x P 40 x A 83 cm



# BARROCA

## APARADOR BARROCA

Aparador Barroca opção de tampo em MDF com lâmina de madeira de Jequitibá, Cinamomo e/ou Nogueira

Acabamento Poliuretano e/ou ultravioleta o que permite que a pintura não manche quando entrar em contato com a água ou o álcool (limpar antes de duas horas)

Laca auto brilho com polimento automotivo

Gaveta com trilhos telescópicos

**970/140** - L 140 x P 45 x A 80 cm

**970/160** - L 160 x P 45 x A 80 cm



\*pés laca cor Fendi brilho e tampo lâmina de Jequitibá cor Imbuia Natural



\*aparador laca cor Preto

# MÚSICA

## APARADOR MÚSICA

Aparador Música opção de tampo em MDF com lâmina de madeira de Jequitibá, Cinamomo e/ou Nogueira  
Acabamento Poliuretano e/ou ultravioleta o que permite que a pintura não manche quando entrar em contato com a água ou o álcool (limpar antes de duas horas)  
Laca auto brilho com polimento automotivo  
Tampo engrossado de 45 mm

**6005/140** - L 140 x P 40 x A 80 cm

**6005/160** - L 160 x P 40 x A 80 cm

**6005/180** - L 180 x P 40 x A 80 cm



\*tampo lâmina de Jequitibá cor Imbuia Natural e pés laca preto



\*laca na cor Preta



# VANGUARDA

## APARADOR VANGUARDA

Aparador Vanguarda em MDF com lâmina de madeira de Jequitibá, Cinamomo e/ou Nogueira  
Acabamento Poliuretano e/ou ultravioleta o que permite que a pintura não manche quando entrar em contato com a água ou o álcool (limpar antes de duas horas)

Laca auto brilho com polimento automotivo

Gavetas com trilhos telescópicos

**6003/140** - L 140 x P 37 x A 79 cm

**6003/160** - L 160 x P 37 x A 79 cm

**6003/180** - L 180 x P 37 x A 79 cm



# BIZANTINA

## APARADOR BIZANTINA

Aparador Bizantina opção de tampo em MDF com lâmina de madeira de Jequitibá, Cinamomo e/ou Nogueira

Acabamento Poliuretano e/ou ultravioleta o que permite que a pintura não manche quando entrar em contato com a água ou o álcool (limpar antes de duas horas)

Laca auto brilho com polimento automotivo

Tampo engrossado de 45 mm

**6002/140** - L 140 x P 45 x A 76 cm

**6002/160** - L 160 x P 45 x A 76 cm

**6002/180** - L 180 x P 45 x A 76 cm



\*cor laca Off White

# BIZANTINA

## APARADOR BIZANTINA

Aparador Bizantina opção de tampo em MDF com lâmina de madeira de Jequitibá, Cinamomo e/ou Nogueira

Acabamento Poliuretano e/ou ultravioleta o que permite que a pintura não manche quando entrar em contato com a água ou o álcool (limpar antes de duas horas)

Laca auto brilho com polimento automotivo

Tampo engrossado de 45 mm

**6002/140** - L 140 x P 45 x A 76 cm

**6002/160** - L 160 x P 45 x A 76 cm

**6002/180** - L 180 x P 45 x A 76 cm



\*cor laca Off White

# EXTEND

SOFÁ TABLE EXTEND

Sofá Table Extend em MDF e/ou MDP laminado em Jequitibá, Cinamomo e/ou Nogueira

Acabamento Poliuretano e/ou ultravioleta o que permite que a pintura não manche quando entrar em contato com a água ou o álcool (limpar antes de duas horas)

Laca auto brilho com polimento automotivo

6011 - L 200 a 300 x P 32 x A 60 cm



\*caixa externa lâmina de Cinamomo na cor Amêndoa e caixa interna laca Off White



# PROVENCE

## APARADOR PROVENCE

Aparador Provence em MDF com lâmina de madeira de Jequitibá, Cinamomo e/ou Nogueira  
Laca auto brilho com polimento automotivo  
Gaveta com trilhos telescópicos

Acabamento Poliuretano e/ou ultravioleta o que permite que a pintura não manche quando entrar em contato com a água ou o álcool (limpar antes de duas horas)

**967/80** - L 80 x P 41 x A 76 cm

**967/120** - L 120 x P 41 x A 76 cm



\* laca cor Preta



\*lâmina de Jequitibá na cor Imbuia Natural

# BARROCA

## CÔMODA BARROCA

Cômoda Barroca em MDF com lâmina de madeira de Jequitibá, Cinamomo e/ou Nogueira  
Acabamento Poliuretano e/ou ultravioleta o que permite que a pintura não manche quando entrar em contato com a água ou o álcool (limpar antes de duas horas)

Laca auto brilho com polimento automotivo

Gavetas com trilhos telescópicos

969 - L 80 x P 41 x A 80 cm



\*cor laca Preta



\*lâmina de Jequitibá na cor imbuia natural



# BARROCA

## COMODA BOMBÊ BARROCA

Cômoda Bombê Barroca em MDF com lâmina de madeira de Jequitibá, Cinamomo e/ou Nogueira

Acabamento Poliuretano e/ou ultravioleta o que permite que a pintura não manche quando entrar em contato com a água ou o álcool (limpar antes de duas horas)

Laca auto brilho com polimento automotivo

Gavetas com trilhos telescópicos

**968** - L 120 x P 50 x A 75 cm



\*lâmina de Jequitibá na cor Imbuia Natural



\*cor laca Preto



\*cor Laca Off White



# PROVENCE

## CRISTALEIRA PROVENCE

Cristaleira Provence em MDF e/ou MDP laminada em Jequitibá, Cinamomo e/ou Nogueira

Acabamento Poliuretano e/ou ultravioleta o que permite que a pintura não manche quando entrar em contato com a água ou o álcool (limpar antes de duas horas)

Laca auto brilho com polimento automotivo

Opção gaveta com trilho telescópico

**709G** - L 110 x P 43 x A 190 cm (com gaveta)

**709** - L 110 x P 43 x A 190 cm

**710G** - L 62 x P 43 x A 190 cm (com gaveta)

**710** - L 62 x P 43 x A 190 cm



\*cristaleira cor laca Branca



\*cristaleira em lâmina de Jequitibá Imbuia Natural



# PORTA CURVA/RETA

## CRISTALEIRA PORTA CURVA/RETA

Cristaleira Porta Curva ou porta reta em MDF e/ou MDP laminada em Jequitibá e/ou Cinamomo

Acabamento Poliuretano e/ou ultravioleta o que permite que a pintura não manche quando entrar em contato com a água ou o álcool (limpar antes de duas horas)

Laca auto brilho com polimento automotivo

Gavetas com trilhos telescópicos

**707** - L 67 x P 55 x A 187 cm

**708**- L 67 x P 55 x A 180 cm (porta reta)



\*cristaleira da esquerda cor laca Branca e da direita em lâmina de Jequitibá na cor Imbuia Natural



\*cristaleira em lâmina de Cinamomo na cor Amêndoa com frentes de gaveta laca cor Off White





\*cristaleira da esquerda cor laca Preta e da direita em lâmina de Jequitibá na cor Imbuia Natural



# 705

CRISTALEIRA 705

Cristaleira 705 em MDF e/ou MDP laminada em Jequitibá, Cinamomo e/ou Nogueira  
Acabamento Poliuretano e/ou ultravioleta o que permite que a pintura não manche  
quando entrar em contato com a água ou o álcool (limpar antes de duas horas)

**705** - L 49 x P 49 x A 170 cm



\*cristaleira em lâmina de Jequitibá cor Imbuia



# 700

CRISTALEIRA 700

Cristaleira 700 em MDF e/ou MDP laminada em Jequitibá e/ou Cinamomo  
Acabamento Poliuretano e/ou ultravioleta o que permite que a pintura não manche quando entrar em contato com a água ou o álcool (limpar antes de duas horas)

**700** - L 106 x P 49 x A 190 cm



\*cristaleira cor Laca Branca

# GLASS

## CRISTALEIRA GLASS

Cristaleira Glass em MDF e/ou MDP laminada em Jequitibá, Cinamomo e/ou Nogueira  
Acabamento Poliuretano e/ou ultravioleta o que permite que a pintura não manche quando entrar em contato com a água ou o álcool (limpar antes de duas horas)

**954** - L 55 x P 40 x A 183 cm

**953** - L 102 x P 40 x A 183 cm

**955** - L 143 x P 40 x A 183 cm

